



ТЕРРИТОРИАЛЬНЫЙ ОРГАН
ФЕДЕРАЛЬНОЙ СЛУЖБЫ
ГОСУДАРСТВЕННОЙ СТАТИСТИКИ
ПО РЕСПУБЛИКЕ МАРИЙ ЭЛ

ИНДЕКСЫ ПОТРЕБИТЕЛЬСКИХ ЦЕН В РЕСПУБЛИКЕ МАРИЙ ЭЛ

за январь 2024 года

СОДЕРЖАНИЕ

Индексы потребительских цен	3
Индексы цен на отдельные группы и виды продовольственных товаров	5
Индексы цен на отдельные группы непродовольственных товаров	8
Индексы цен и тарифов на услуги	10

ИНДЕКСЫ ПОТРЕБИТЕЛЬСКИХ ЦЕН

январь 2024 г. в % к предыдущему месяцу

МАРИСТАТ

ИПЦ 101,13

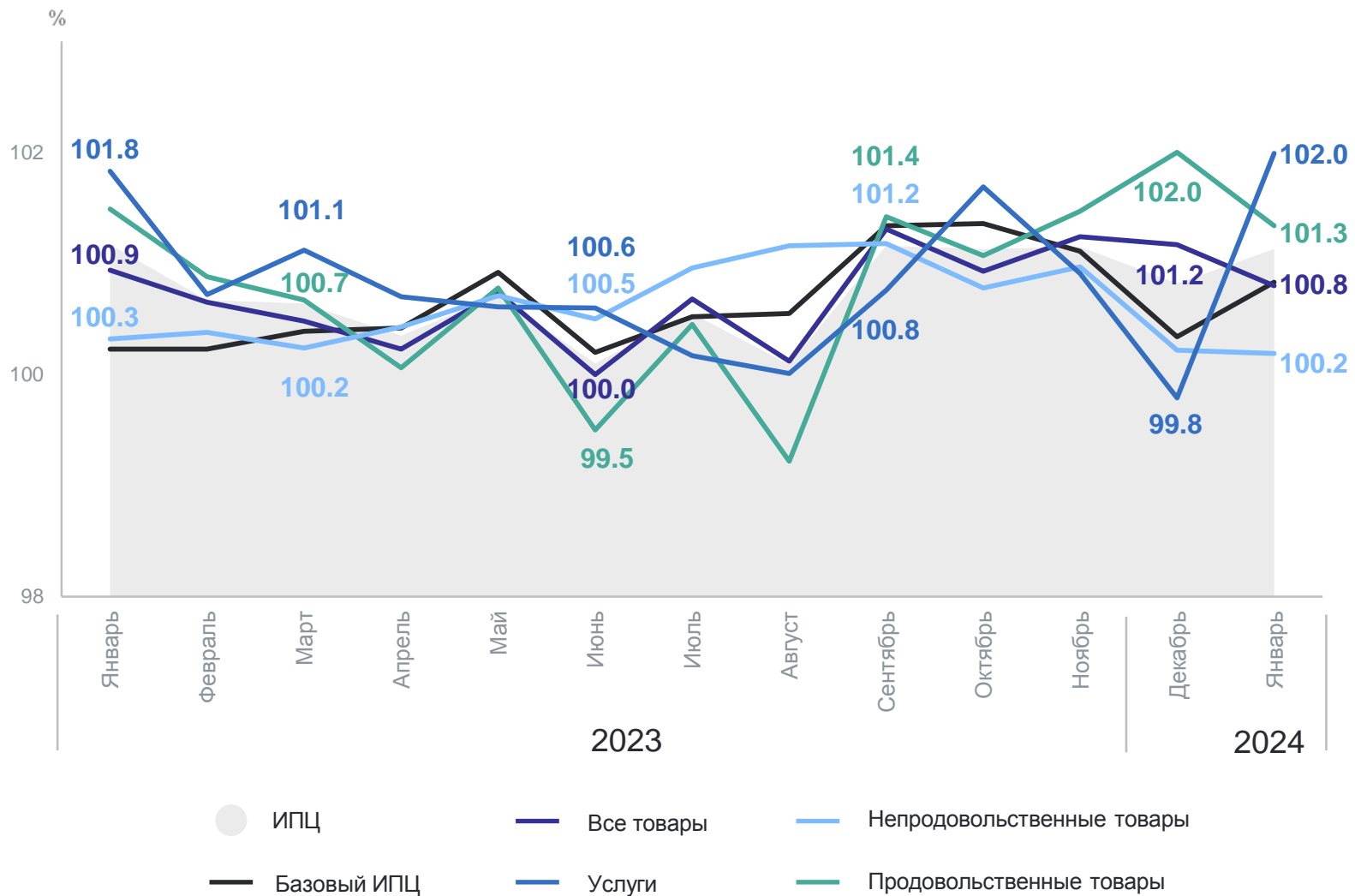
Все товары **100,80**

Продовольственные товары **101,34**

Непродовольственные товары **100,19**

Услуги **102,03**

Базовый ИПЦ **100,83**



ИНДЕКСЫ ПОТРЕБИТЕЛЬСКИХ ЦЕН

январь 2024 г. в % к январю 2023 г.

МАРИСТАТ

ИПЦ **108,88**

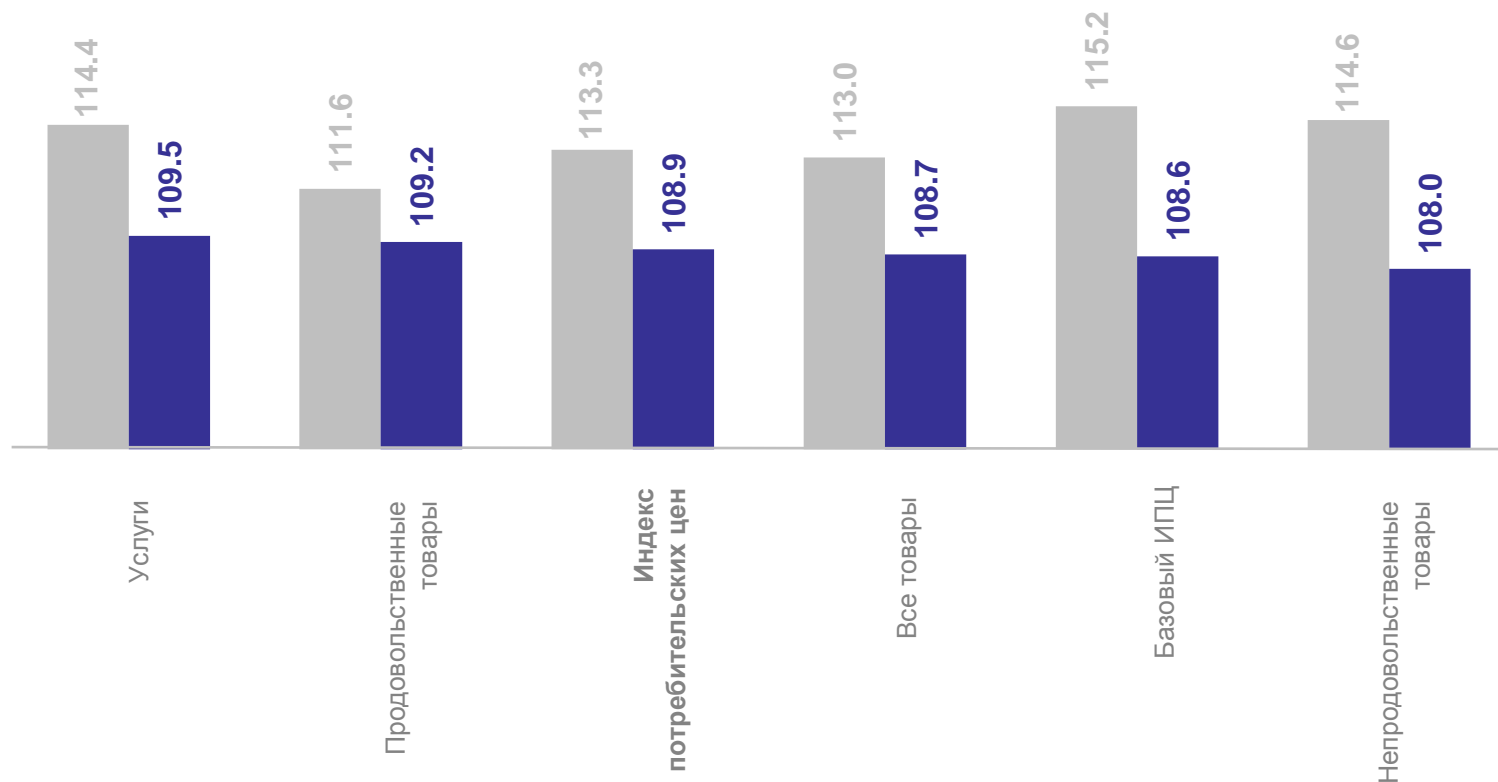
Все товары **108,65**

Продовольственные
товары **109,21**

Непродовольственные
товары **108,01**

Услуги **109,48**

Базовый ИПЦ **108,57**



● Январь 2023 г. к январю 2022 г.

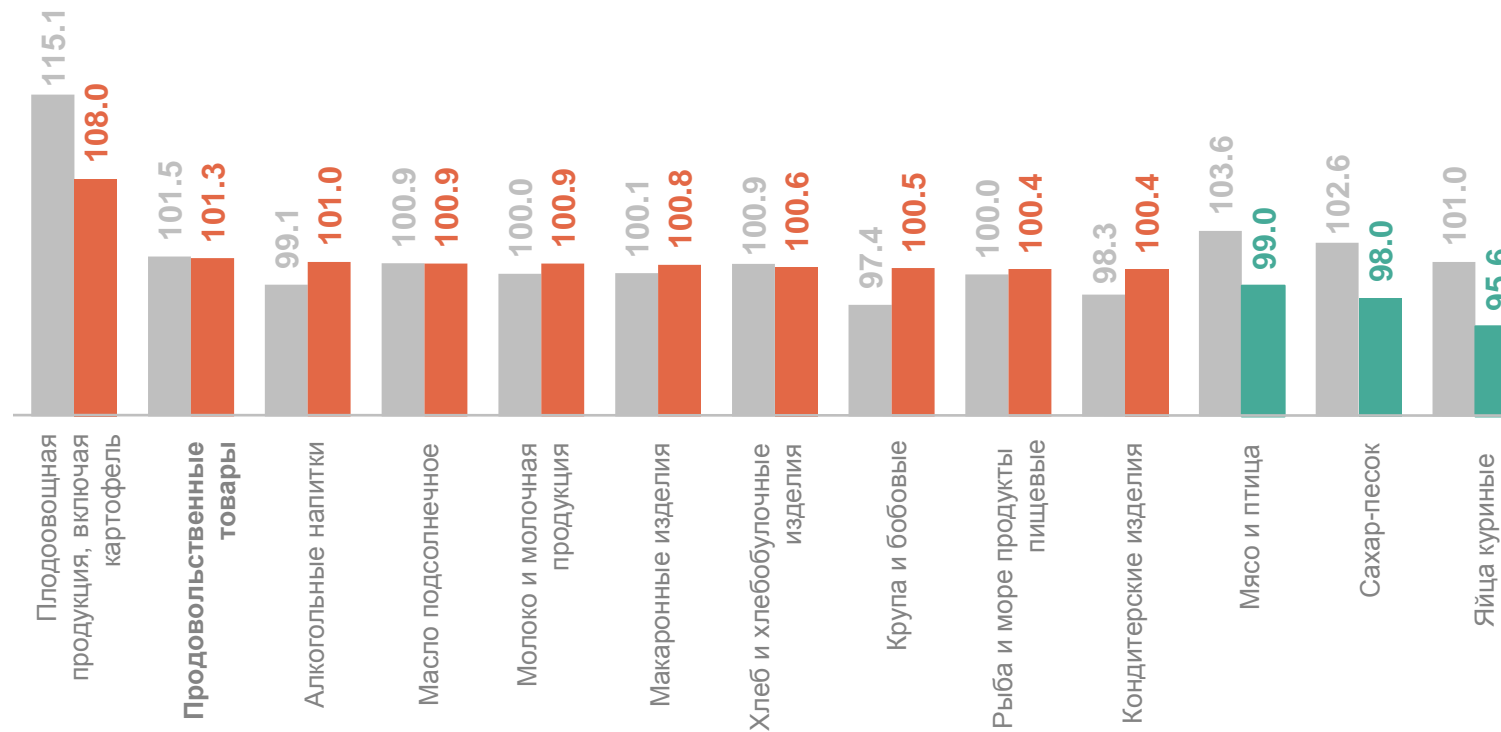
● Январь 2024 г. к январю 2023 г.

ИНДЕКСЫ ЦЕН НА ОТДЕЛЬНЫЕ ГРУППЫ И ВИДЫ ПРОДОВОЛЬСТВЕННЫХ ТОВАРОВ

январь 2024 г. в % к предыдущему месяцу

МАРИСТАТ

Продовольственные товары	101,34
Флодоовощная продукция	108,02
Алкогольные напитки	101,03
Сахар-песок	97,97
Яйца куриные	95,61



Январь 2023 г. к декабрю 2022 г.



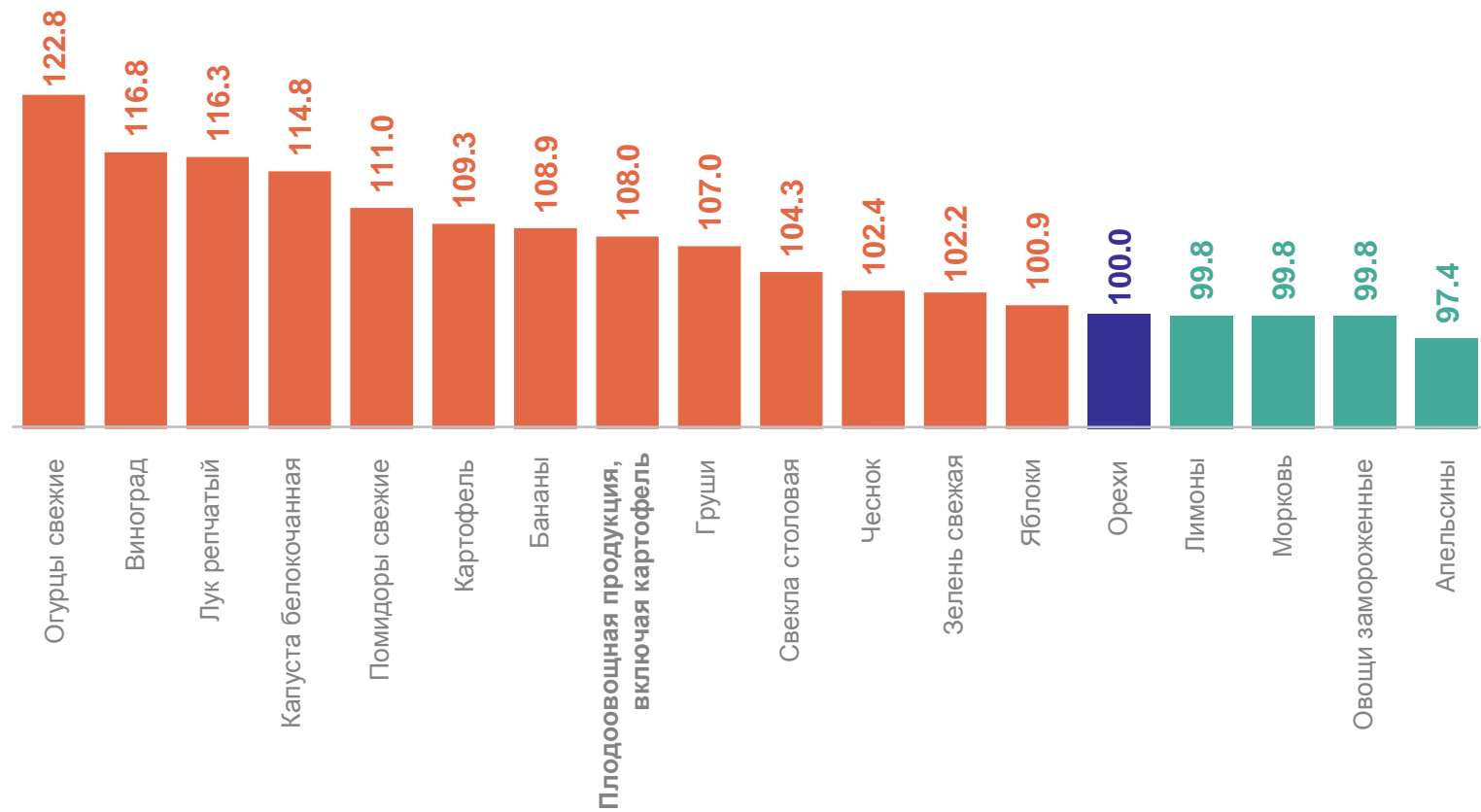
Январь 2024 г. к декабрю 2023 г.

ИНДЕКСЫ ЦЕН НА ПЛОДОВООЩНУЮ ПРОДУКЦИЮ

МАРИСТАТ

январь 2024 г. в % к предыдущему месяцу

Фрутоовощная продукция, включая картофель	108,02
Огурцы свежие	122,78
Виноград	116,80
Овощи замороженные	99,75
Апельсины	97,41



СРЕДНИЕ ЦЕНЫ НА ПЛОДООВОЩНУЮ ПРОДУКЦИЮ

январь 2024 г., рублей за килограмм

МАРИСТАТ

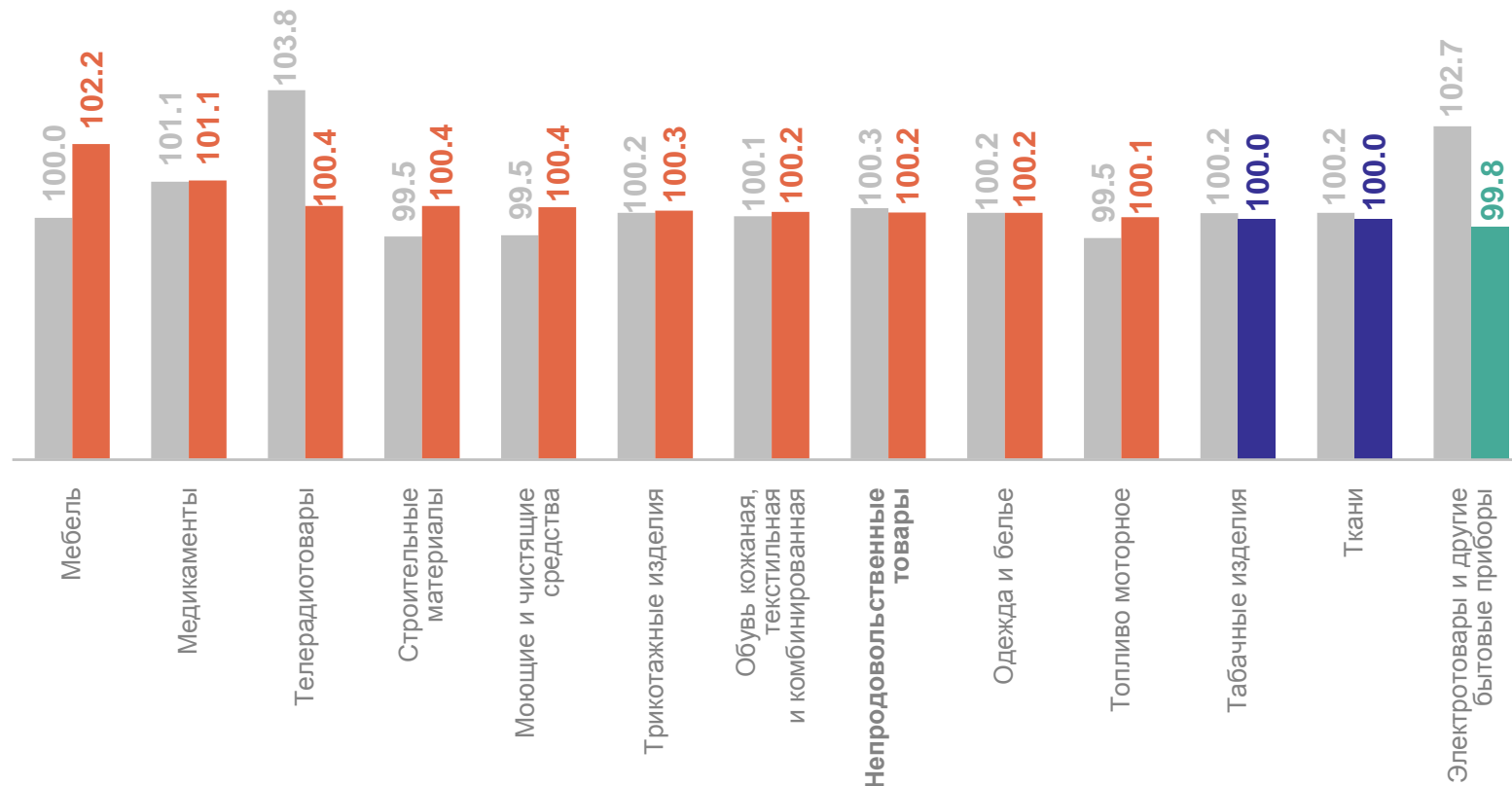
Помидоры свежие	231,09 ↑	Лук репчатый	38,61 ↑	Лимоны	174,56 ↓
Картофель	25,77 ↑	Чеснок	366,72 ↑	Апельсины	157,96 ↓
Свёкла столовая	29,47 ↑	Зелень свежая	734,76 ↑	Груши	277,14 ↑
Морковь	30,85 ↓	Орехи	630,70 ●	Виноград	303,64 ↑
Капуста белокочанная свежая	29,74 ↑	Сухофрукты	497,55 ↑	Бананы	145,38 ↑
Огурцы свежие	223,00 ↑	Яблоки	107,91 ↑		

● Повышение ● Понижение ● Без изменений

ИНДЕКСЫ ЦЕН НА ОТДЕЛЬНЫЕ ГРУППЫ НЕПРОДОВОЛЬСТВЕННЫХ ТОВАРОВ

январь 2024 г. в % к предыдущему месяцу

МАРИСТАТ



● Январь 2023 г. к декабрю 2022 г.

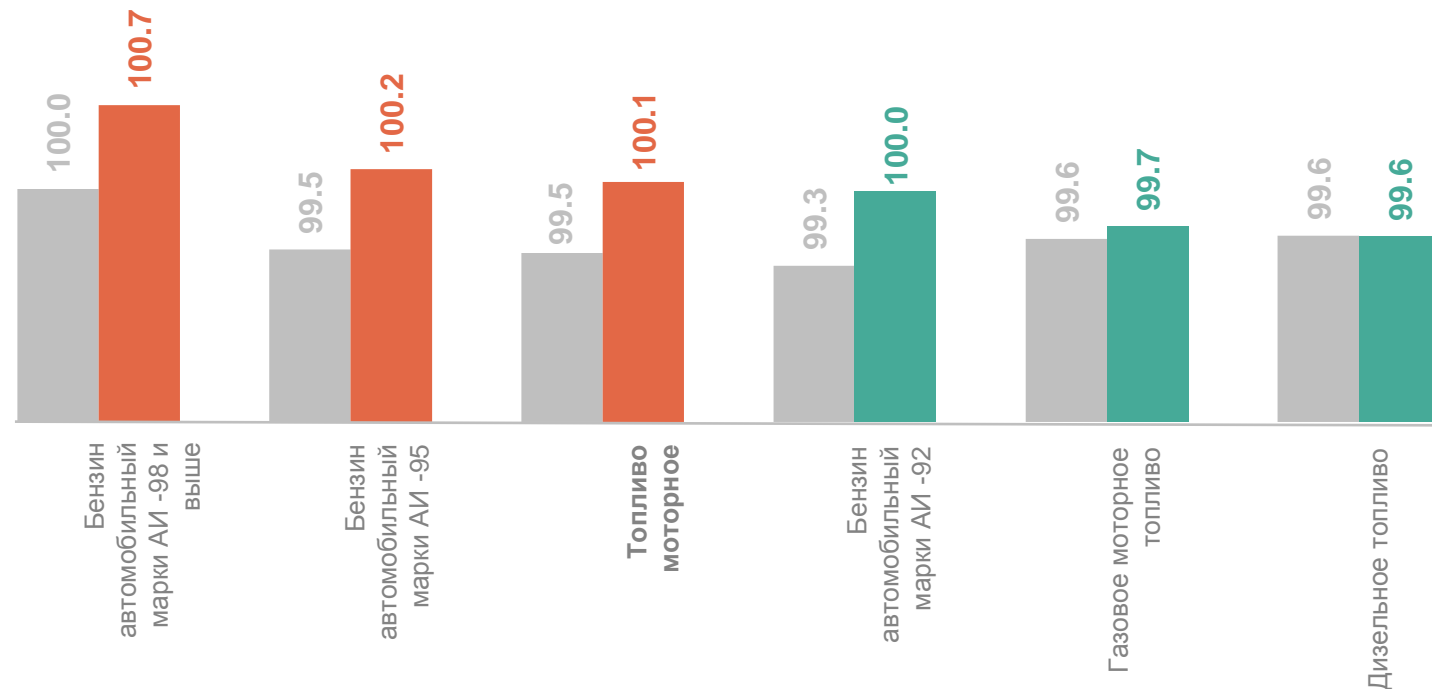
● Январь 2024 г. к декабрю 2023 г.

Индексы цен на топливо моторное

январь 2024 г. в % к предыдущему месяцу

МАРИСТАТ

Топливо моторное	100,06
Бензин автомобильный марки АИ-98 и выше	100,72
Бензин автомобильный марки АИ-95	100,17
Бензин автомобильный марки АИ-92	99,98
Газовое моторное топливо	99,68
Дизельное топливо	99,59



● Январь 2023 г. к декабрю 2022 г.

● Январь 2024 г. к декабрю 2023 г.

ИНДЕКСЫ ЦЕН И ТАРИФОВ НА УСЛУГИ

январь 2024 г. в % к предыдущему месяцу

МАРИСТАТ

Услуги	102,03
Ветеринарные услуги	110,20
Услуги пассажирского транспорта	109,42
Услуги организаций культуры	106,88
Услуги в сфере зарубежного туризма	99,96

